



ФЕДЕРАЛЬНАЯ СЛУЖБА
ГОСУДАРСТВЕННОЙ СТАТИСТИКИ

Строительная деятельность в Республике Мордовия



январь-август 2023 года



ФЕДЕРАЛЬНАЯ СЛУЖБА
ГОСУДАРСТВЕННОЙ СТАТИСТИКИ
ПО РЕСПУБЛИКЕ МОРДОВИЯ

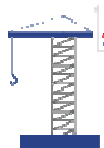
Строительная деятельность

Республика Мордовия

январь-август 2023 года

- 01 Объем работ, выполненных по виду деятельности «Строительство»
- 02 Структура объема работ по договорам строительного подряда
- 03 Строительство жилых домов
- 04 Индивидуальное жилищное строительство
- 05 Информация по регионам Приволжского федерального округа





ОБЪЕМ РАБОТ, ВЫПОЛНЕННЫХ ПО ВИДУ ДЕЯТЕЛЬНОСТИ «СТРОИТЕЛЬСТВО»

ЯНВАРЬ-АВГУСТ 2023 г.

В % К СООТВЕТСТВУЮЩЕМУ ПЕРИОДУ ПРЕДЫДУЩЕГО ГОДА

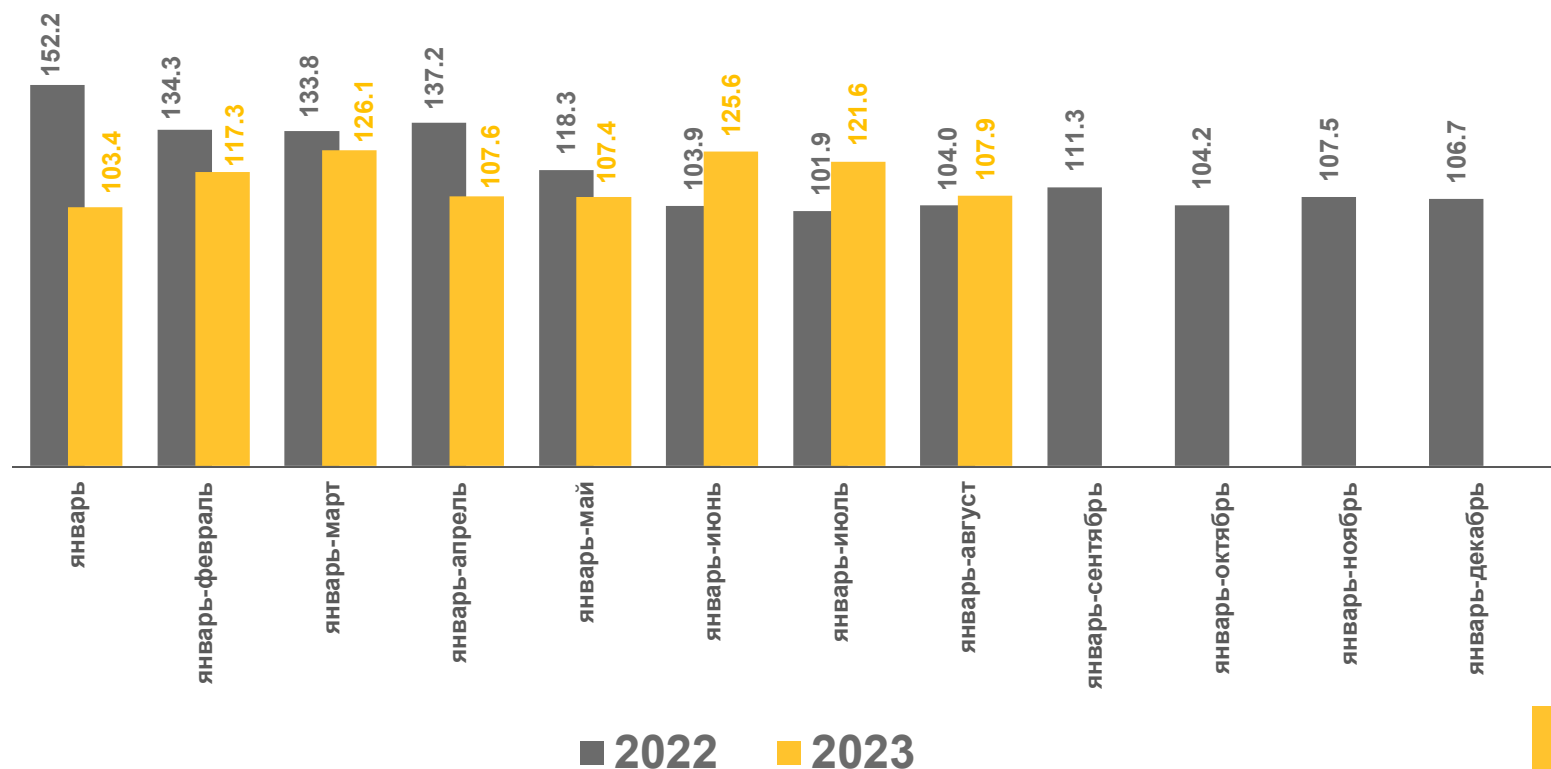
Объем работ, выполненных по виду деятельности «Строительство»

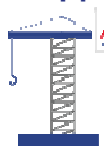
20 293,5

млн рублей

изменение, % к январю-августу 2022 года

107,9





ОБЪЕМ РАБОТ, ВЫПОЛНЕННЫХ ПО ВИДУ ДЕЯТЕЛЬНОСТИ «СТРОИТЕЛЬСТВО»

АВГУСТ 2023 г.

Объем работ,
выполненных по
виду деятельности
«Строительство»

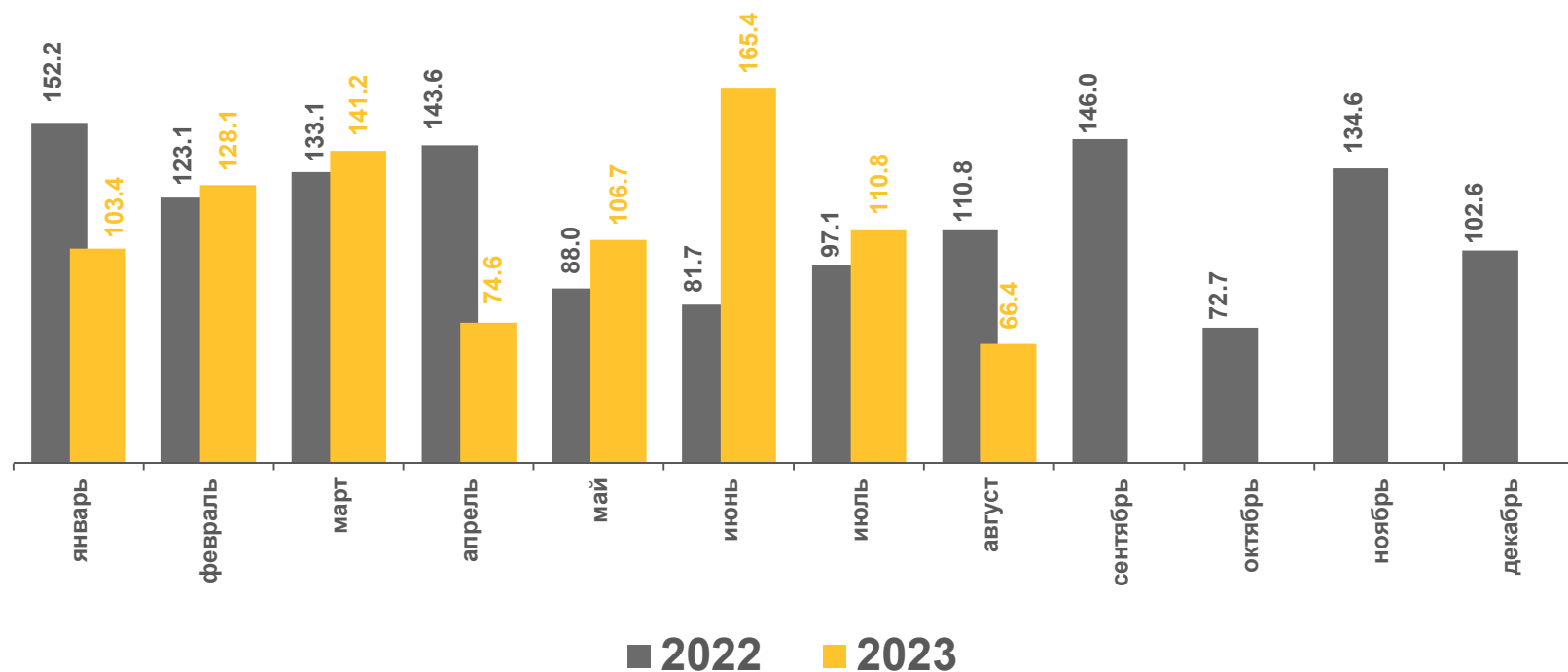
3 150,6

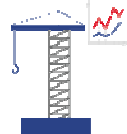
млн рублей

изменение, % к августу
2022 года

66,4

В % К СООТВЕТСТВУЮЩЕМУ ПЕРИОДУ ПРЕДЫДУЩЕГО ГОДА





СТРУКТУРА ОБЪЕМА РАБОТ ПО ДОГОВОРАМ СТРОИТЕЛЬНОГО ПОДРЯДА

ЯНВАРЬ-АВГУСТ 2023 г.

Всего по Республике Мордовия **7607,0** млн руб.



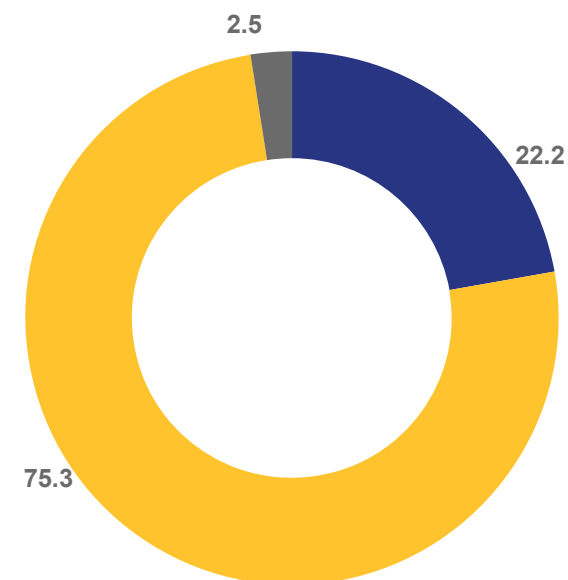
Строительство зданий **1686,5** млн руб.




Строительство инженерных сооружений **5732,8** млн руб.

Работы строительные специализированные **187,7** млн руб.

Структура объема работ по договорам
строительного подряда (%)



- строительство жилых и нежилых зданий
- строительство инженерных сооружений
- работы строительные специализированные



ОБЪЕМ РАБОТ, ВЫПОЛНЕННЫХ ПО ВИДУ ДЕЯТЕЛЬНОСТИ «СТРОИТЕЛЬСТВО» ПО РЕГИОНАМ ПРИВОЛЖСКОГО ФЕДЕРАЛЬНОГО ОКРУГА

ЯНВАРЬ-АВГУСТ 2023 г.

Объем работ, выполненных собственными силами организациями ПФО по виду деятельности «Строительство»

1 470,5

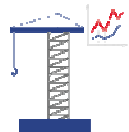
млрд рублей

изменение, %
к январю-августу 2022 года

118,3

В % К СООТВЕТСТВУЮЩЕМУ ПЕРИОДУ 2022 г.
В СОПОСТАВИМЫХ ЦЕНАХ





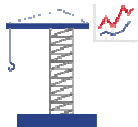
СТРОИТЕЛЬСТВО ЖИЛЫХ ДОМОВ

ЯНВАРЬ-АВГУСТ 2023 г.



Структура введенных жилых домов по категориям застройщиков (%)





СТРОИТЕЛЬСТВО ЖИЛЫХ ДОМОВ

ЯНВАРЬ-АВГУСТ 2023 г.

В % К СООТВЕТСТВУЮЩЕМУ ПЕРИОДУ ПРЕДЫДУЩЕГО ГОДА

Введено жилых зданий

875

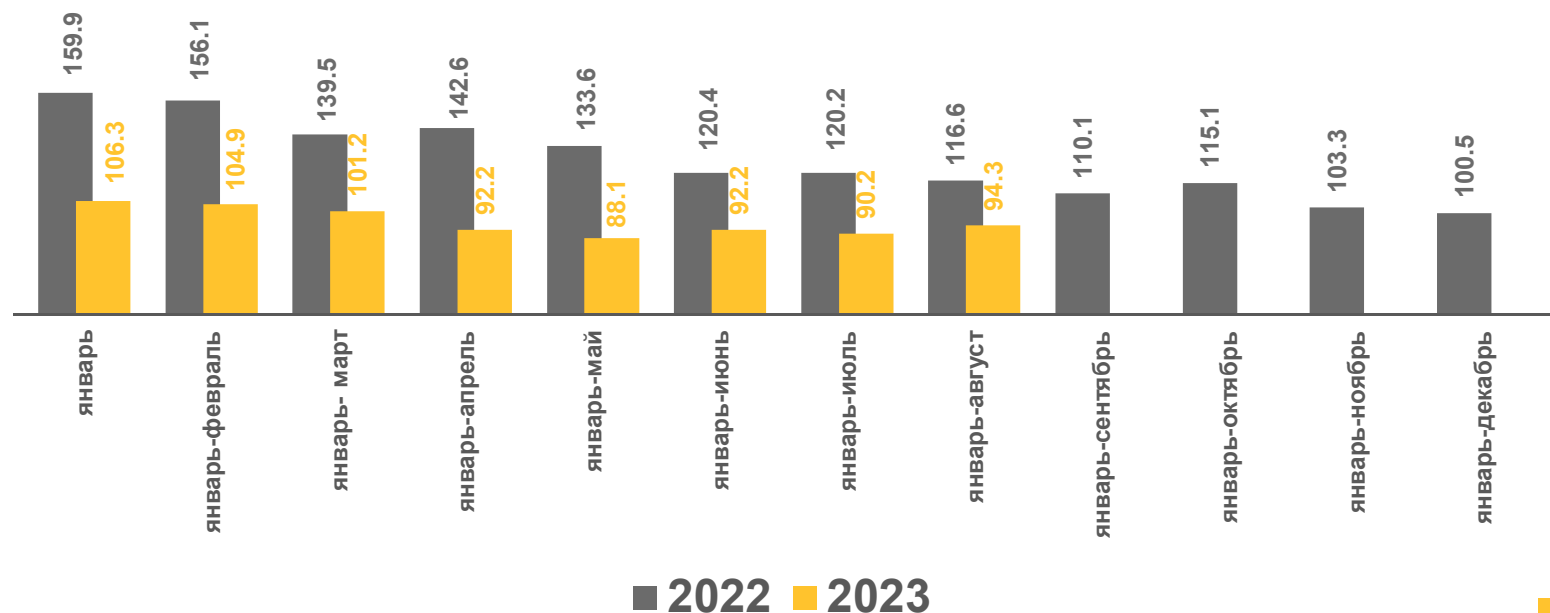
единиц


218,8

тыс. кв. м. общей площади жилых помещений

94,3%

к соответствующему периоду прошлого года





ИНДИВИДУАЛЬНОЕ ЖИЛИЩНОЕ СТРОИТЕЛЬСТВО, ОСУЩЕСТВЛЯЕМОЕ НАСЕЛЕНИЕМ РЕСПУБЛИКИ МОРДОВИЯ

ЯНВАРЬ-АВГУСТ 2023 г.

В % К СООТВЕТСТВУЮЩЕМУ ПЕРИОДУ ПРЕДЫДУЩЕГО ГОДА

Введено жилых зданий

819

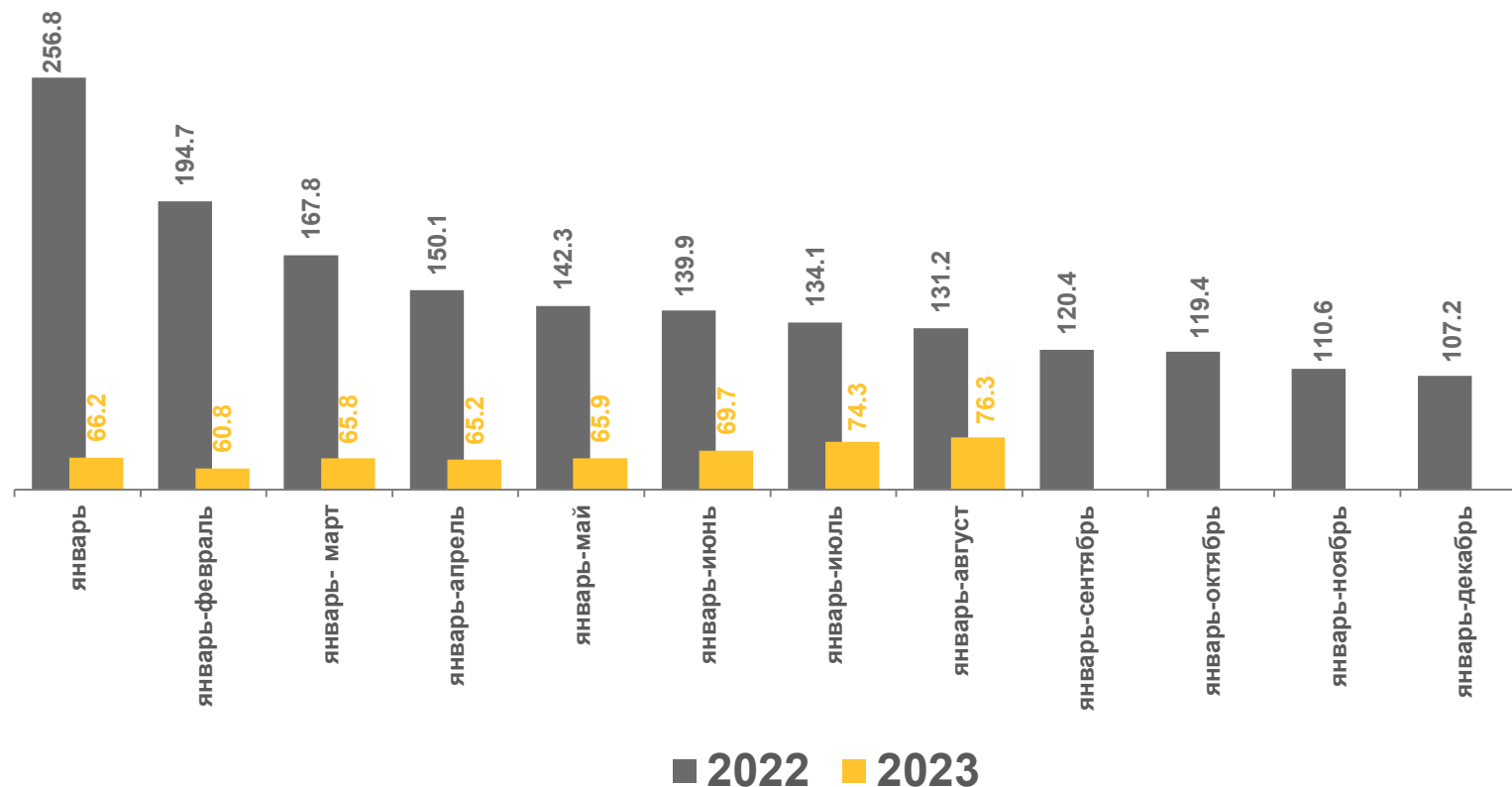
единиц


129,3

тыс. кв. м. общей площади
жилых помещений

76,3%

к соответствующему
периоду прошлого года

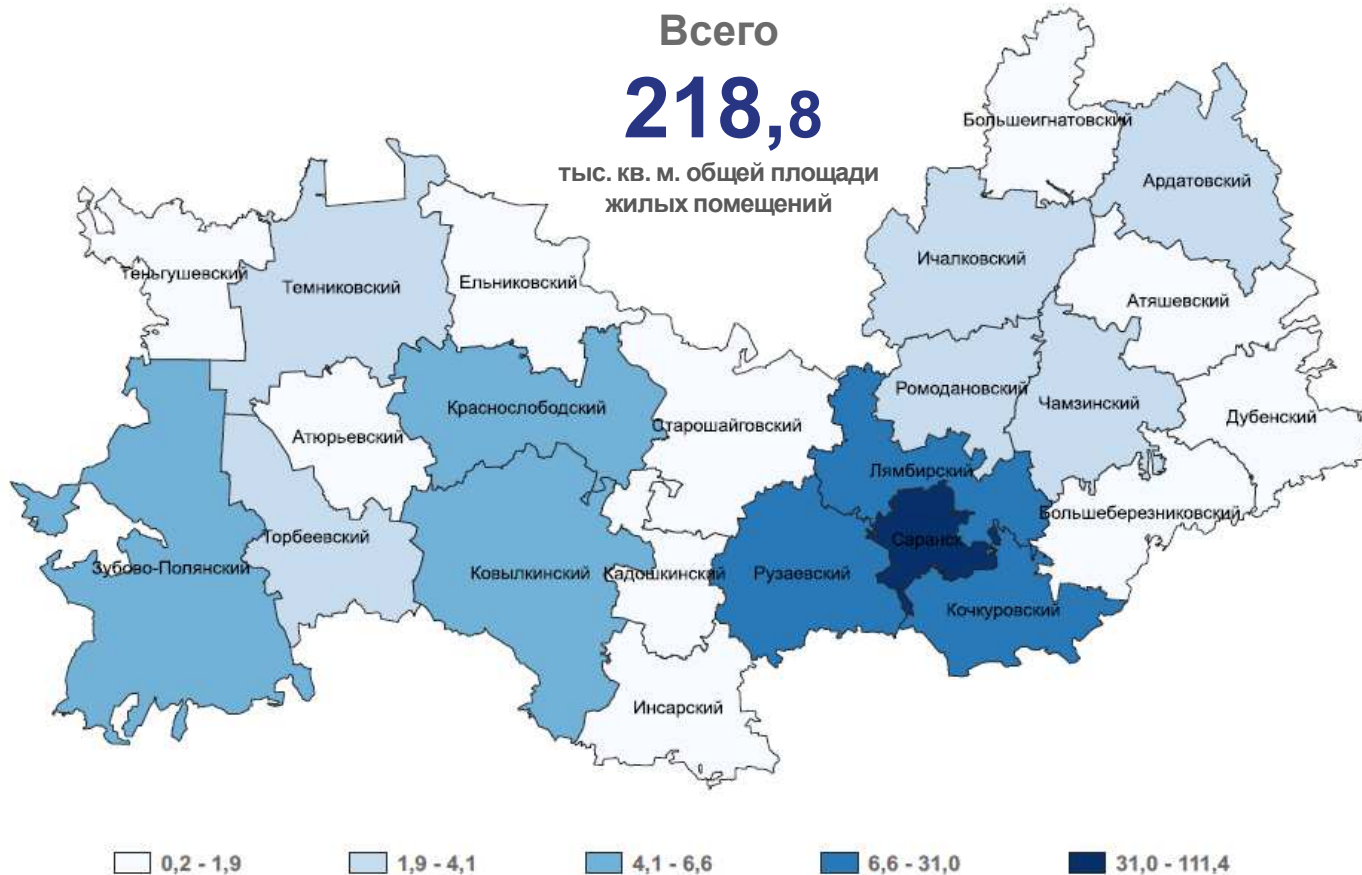


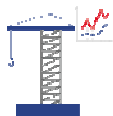


СТРОИТЕЛЬСТВО ЖИЛЫХ ДОМОВ

ЯНВАРЬ-АВГУСТ 2023 г., ТЫС. КВ. М. ОБЩЕЙ ПЛОЩАДИ ЖИЛЫХ ПОМЕЩЕНИЙ

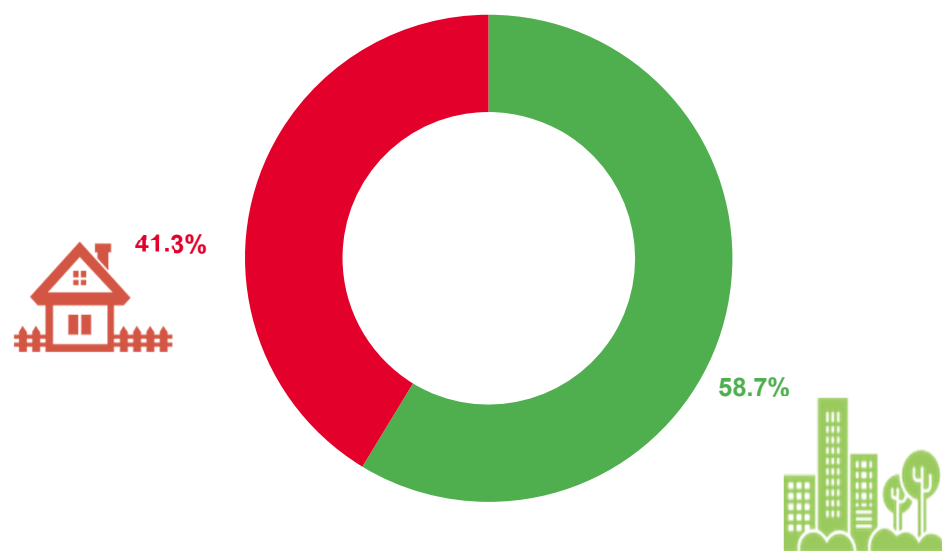
Муниципальные образования Республики Мордовия с наибольшими и наименьшими значениями





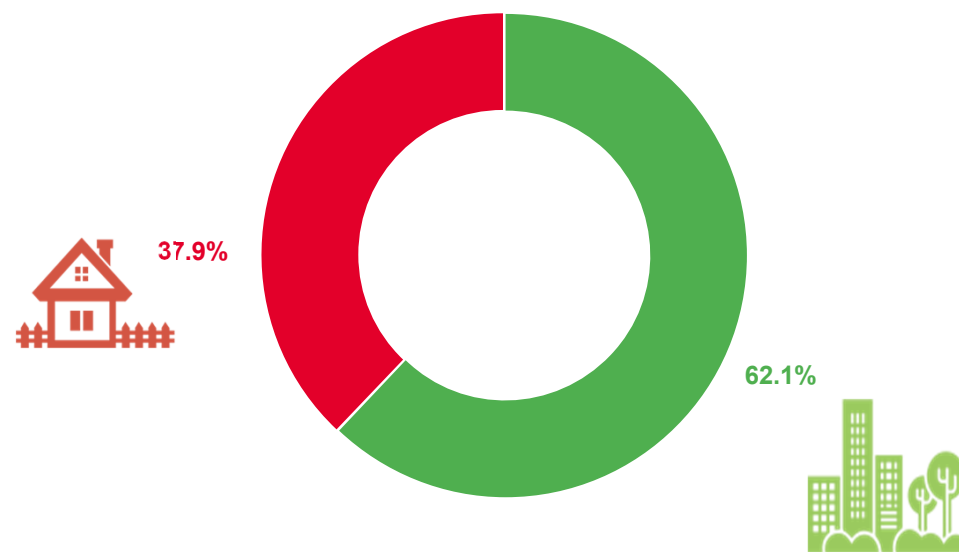
СТРОИТЕЛЬСТВО ЖИЛЫХ ДОМОВ

ЯНВАРЬ-АВГУСТ 2022 г.



○ Сельская местность

ЯНВАРЬ-АВГУСТ 2023 г.



○ Городская местность



ТЕМПЫ РОСТА (СНИЖЕНИЯ) ОБЪЕМОВ ЖИЛИЩНОГО СТРОИТЕЛЬСТВА ПО РЕГИОНАМ ПРИВОЛЖСКОГО ФЕДЕРАЛЬНОГО ОКРУГА

ЯНВАРЬ-АВГУСТ 2023 г. К СООТВЕТСТВУЮЩЕМУ ПЕРИОДУ 2022 г., %

Ввод общей площади жилых помещений



Из общего объема - введено населением

